

## Kurzanleitung zur Verwendung des Antragsformulars

Der Antrag ist als dynamisches PDF-Formular gestaltet. Sie müssen in den hierfür vorgesehenen Felder Ihre Eingaben tätigen. Hierfür ist es zwingend erforderlich, das Antragsformular auf Ihren Rechner herunterzuladen und mit dem kostenlosen PDF-Betrachtungsprogram Adobe Reader DC zu öffnen. Den Adobe Reader DC können Sie unter folgender Internetadresse herunterladen:

<https://www.get.adobe.com/de/reader/>

Eine Bearbeitung des Formulars mit mobilen Endgeräten (Smartphone, Tablet etc.) ist **nicht** möglich.

Rufen Sie zunächst den Internetauftritt der GSA auf. Hierzu geben Sie die Adresse [www.gsa-schwerin.de](http://www.gsa-schwerin.de) in die Adresszeile Ihres Browser ein. Führen Sie einen Linksklick auf den Link „Leistungen“ in der linken Spalte unter dem Logo der GSA aus. Anschließend folgen Sie dem blau hinterlegten und mit „[Hier erhalten Sie mehr Informationen zur Antragsstellung](#)“ bezeichneten Link.

Nachfolgend sind in einer bebilderten Anleitung die zum Öffnen des Formulars erforderlichen Schritte aufgeführt.

### 1 Herunterladen des Formulars

Die Vorgehensweise zum Herunterladen des Antragsformulars ist, unterteilt nach den gebräuchlichsten Web-Browsern, dargestellt.

## 1.1 Google Chrome

Führen Sie einen Rechtsklick auf die Verknüpfung des Antragsformulars aus. Ihnen wird nun das sogenannte Kontextmenü angezeigt. Führen Sie in dem Kontextmenü einen Linksklick auf „Link speichern unter...“ aus. (vgl. Bild 1).

<b>STARTSEITE</b>	<b>Antragstellung</b>
<b>LEISTUNGEN</b>	<b>Zuwendungen zur Vermeidung von Liquiditätsengpässen aufgrund der Corona-Pandemie</b>
<ul style="list-style-type: none"> <li>Zuwendungen zur Vermeidung von Liquiditätsengpässen aufgrund der Corona-Pandemie</li> </ul>	Gegenstand der Förderung sind die betriebsnotwendigen Ausgaben der antragsberechtigten Unternehmen und Freiberufler einschließlich Kulturschaffender bis zum 30.09.2020. Der rückzahlbare Zuschuss wird eine Laufzeit von max. 96 Monaten (8 Jahre) haben. Darlehen bis 20.000 EUR sind zinsfrei, Darlehen zwischen 20.001 EUR und 200.000 EUR sind im ersten Jahr zinsfrei, danach fallen Zinsen in Höhe von 3,69 % p.a. an. Das erste Jahr ist tilgungsfrei.
<ul style="list-style-type: none"> <li>Antragstellung</li> </ul>	<b>Wer kann Förderung erhalten?</b>
Förderung der Aus- und Weiterbildung	<ul style="list-style-type: none"> <li>Zuwendungsempfänger sind Klein-, Kleine und Mittlere Unternehmen mit weniger als 250 Beschäftigten (Vollzeitäquivalente) – einschließlich Freiberuflern inklusive Kulturschaffenden – mit Sitz in Mecklenburg-Vorpommern.</li> <li>Die Tätigkeit als Soloselbstständiger oder Freiberufler einschließlich der Tätigkeit als Kulturschaffender muss im Vollerwerb ausgeübt werden.</li> <li>Das Unternehmen muss seine Waren oder Dienstleistungen bereits vor dem 1. Dezember 2019 am Markt angeboten haben.</li> </ul>
Unternehmensberatung und Strukturentwicklung	<b>Unter welchen Voraussetzungen wird im Wesentlichen gefördert?</b>
Existenzgründung und Übernahme	<ul style="list-style-type: none"> <li>Der Antragsteller muss mit der Antragstellung nachweisen, dass er bereits einen Antrag auf Förderung aus dem Soforthilfeprogramm „Corona-Soforthilfe“ beim Landesförderinstitut des Landes Mecklenburg-Vorpommern gestellt hat.</li> <li>Der Antragsteller muss nachvollziehbar darstellen, dass er während der Corona-Pandemie Einnahmeausfälle und infolgedessen zur Abdeckung von laufenden Ausgaben einen nicht gedeckten Liquiditätsbedarf hat (der Nachweis des Liquiditätsbedarfs erfolgt in Form einer monatsgenauen Liquiditätsplanung).</li> </ul>
Beteiligungscontrolling	Informationen über weitere Voraussetzungen für die Förderung und das Verfahren finden Sie in den <a href="#">Grundsätzen für rückzahlbare Corona-Liquiditätshilfen</a> .
Grundlagen zu Förderprogrammen	<b>PDF Formular herunterladen</b>
Interner Bereich	<b>Das aktuelle Antragsformular kann hier heruntergeladen werden</b>
<b>ANTRÄGE</b>	<b>Ausfüllhilfe zum Liquiditätsplan</b>
<b>INFORMATIONEN</b>	<ul style="list-style-type: none"> <li>Link in neuem Tab öffnen</li> <li>Link in neuem Fenster öffnen</li> <li>Link in Inkognito-Fenster öffnen</li> <li><b>Link speichern unter...</b></li> <li>Adresse des Links kopieren</li> </ul>
<b>KONTAKT</b>	<b>Wie kann die Förderung beantragt werden?</b>
<b>LINKS</b>	Es sind mit Antragstellung folgende Schritte zu befolgen:
	<ul style="list-style-type: none"> <li>Kopie der Gewerbeanmeldung b (Freiberufler)</li> <li>Bei einer Zuwendung über 20.000 Euro: Bescheinigung eines Steuerberaters, dass</li> </ul>

Bild 1

Ihnen wird nun ein Fenster angezeigt, in dem Sie den Ordner auf Ihrem Computer auswählen, in den das Antragsformular heruntergeladen werden soll (vgl. Bild 2). In der Regel ist dies der Download-Ordner Ihres Computers.

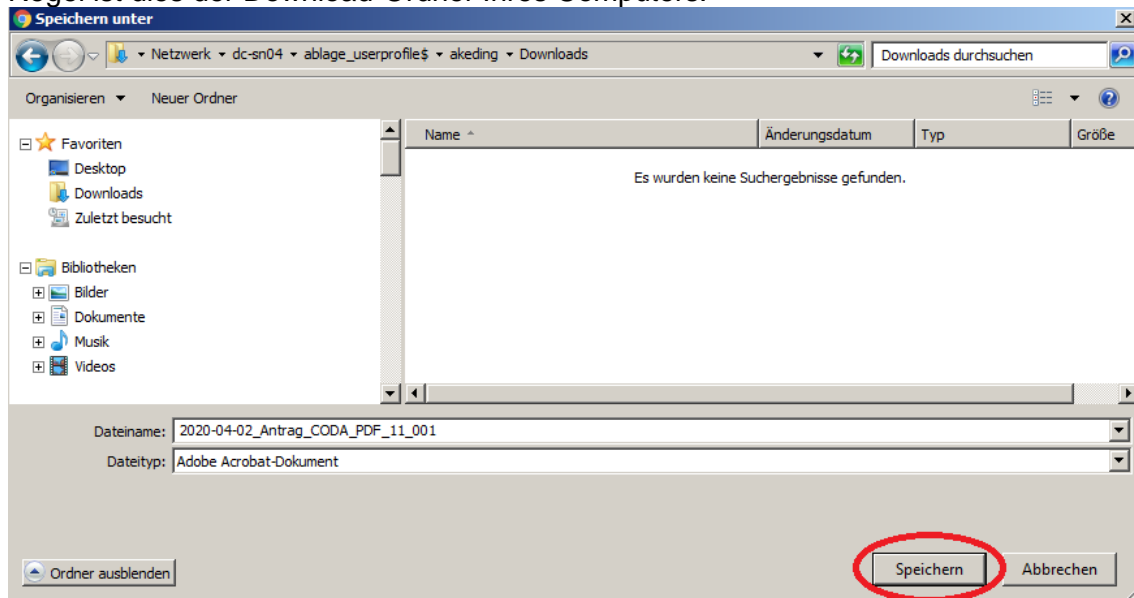


Bild 2

Führen Sie einen Linksklick auf „Speichern“ aus. Am unteren linken Rand des Bildschirms wird Ihnen die heruntergeladene Datei symbolisiert; führen Sie einen Rechtsklick auf das Symbol und im anschließend erscheinenden Kontextmenü einen Linksklick auf „In Ordner anzeigen“ (vgl. Bild 3).

Antragstellung - Gesellschaft für St...

gsa-schwerin.de/leistungen/zuwendungen-zur-vermeidung-von-liquidaetsengpaessen-aufgrund-der-corona-pandemie/antragstellung.html

STARTSEITE

**LEISTUNGEN**

- Zuwendungen zur Vermeidung von Liquiditätsengpässen aufgrund der Corona-Pandemie
- Antragstellung
- Förderung der Aus- und Weiterbildung
- Unternehmensberatung und Strukturentwicklung
- Existenzgründung und Übernahme
- Beteiligungscontrolling
- Grundlagen zu Förderprogrammen
- Interner Bereich

ANTRÄGE

INFORMATIONEN

KONTAKT

LINKS

**Antragstellung**

**Zuwendungen zur Vermeidung von Liquiditätsengpässen aufgrund der Corona-Pandemie**

Gegenstand der Förderung sind die betriebsnotwendigen Ausgaben der antragsberechtigten Unternehmen und Freiberufler einschließlich Kulturschaffender bis zum 30.09.2020. Der rückzahlbare Zuschuss wird eine Laufzeit von max. 96 Monaten (8 Jahre) haben. Darlehen bis 20.000 EUR sind zinsfrei, Darlehen zwischen 20.001 EUR und 200.000 EUR sind im ersten Jahr zinsfrei, danach fallen Zinsen in Höhe von 3,69 % p.a. an. Das erste Jahr ist tilgungsfrei.

**Wer kann Förderung erhalten?**

- Zuwendungsempfänger sind Klein-, Kleine und Mittlere Unternehmen mit weniger als 250 Beschäftigten (Vollzeitaquivalente) – einschließlich Freiberuflern inklusive Kulturschaffenden – mit Sitz in Mecklenburg-Vorpommern.
- Die Tätigkeit als Soloselbstständiger oder Freiberufler einschließlich der Tätigkeit als Kulturschaffender muss im Vollerwerb ausgeübt werden.
- Das Unternehmen muss seine Waren oder Dienstleistungen bereits vor dem 1. Dezember 2019 am Markt angeboten haben.

**Unter welchen Voraussetzungen wird im Wesentlichen gefordert?**

- Der Antragsteller muss mit der Antragstellung nachweisen, dass er bereits einen Antrag auf Förderung aus dem Soforthilfeprogramm „Corona-Soforthilfe“ beim Landesförderinstitut des Landes Mecklenburg-Vorpommern gestellt hat.
- Der Antragsteller muss nachvollziehbar darstellen, dass er während der Corona-Pandemie Einnahmefälle und infolgedessen zur Abdeckung von laufenden Ausgaben einen nicht gedeckten Liquiditätsbedarf hat (der Nachweis des Liquiditätsbedarfs erfolgt in Form einer monatsgenauen Liquiditätsplanung).

Informationen über weitere Voraussetzungen für die Förderung und das Verfahren finden Sie in den [Grundsätzen für rückzahlbare Corona-Liquiditätshilfen](#).

**PDF Formular herunterladen**

**Das aktuelle Antragsformular kann hier heruntergeladen werden**

[Ausfüllhilfe zum Liquiditätsplan herunterladen](#)

**Wie kann die Förderung beantragt werden?**

Es sind mit Antragstellung folgende weitere Unterlagen einzureichen:

- Kopie der Gewerbeanmeldung bzw. steuerliche Anmeldung beim Finanzamt (gilt für Freiberufler)
- Bei einer Zuwendung über 20.000 Euro: Bescheinigung eines Steuerberaters, dass die mit dem Antrag einzureichende Liquiditätsplanung plausibel und nachvollziehbar ist, dass es sich zum Stichtag 31.12.2019 nicht um ein Unternehmen in Schwierigkeiten im Sinne von Artikel 2 Nr. 18 AGVO handelt und dass es vor dem

**Die wichtigsten Links des Landes Mecklenburg-Vorpommern:**

Informieren Sie sich [weiterlesen](#)

**Förderung der Aus- und Weiterbildung**

Bildungsschecks [weiterlesen](#)

Unternehmensspezifische Maßnahmen-Qualifizierungsprojekte [weiterlesen](#)

**Unternehmensberatung**

Förderung von Beratungen bei gewerblichen Unternehmen [weiterlesen](#)

Unternehmenshotline [weiterlesen](#)

**Existenzgründung**

Bildungsschecks für Existenzgründer [weiterlesen](#)

Mikrodarlehen [weiterlesen](#)

Gründerstipendium [weiterlesen](#)

Eine Gesellschaft des Landes Mecklenburg-Vorpommern

**Mecklenburg Vorpommern**

EUROPAISCHE UNION  
Europäischer Sozialfonds

**CERTIFIED**  
ISO 9001:2015

**UKAS**  
MANAGEMENT SYSTEMS  
001

Zerifikat nach DIN EN ISO 9001:2015 für Weiterbildungsberatung, Förderprogramme, Beteiligungscontrolling sowie Erstellung von Gutachten und fachlichen Stellungnahmen im Auftrag von Ministerien und Institutionen.

Öffnen

Mit System Viewer öffnen

Immer mit System Viewer öffnen

In Ordner anzeigen

Abbrechen

2020-04-02\_Antrag...

Bild 3

Es öffnet sich nun der Ordner in den das Antragsformular gespeichert worden ist. Fahren Sie fort mit Ziffer 2 dieser Anleitung.

## 1.2 Microsoft Edge

Führen Sie einen Rechtsklick auf die Verknüpfung des Antragsformulars aus. Ihnen wird nun das sogenannte Kontextmenü angezeigt (vgl. Bild 4).

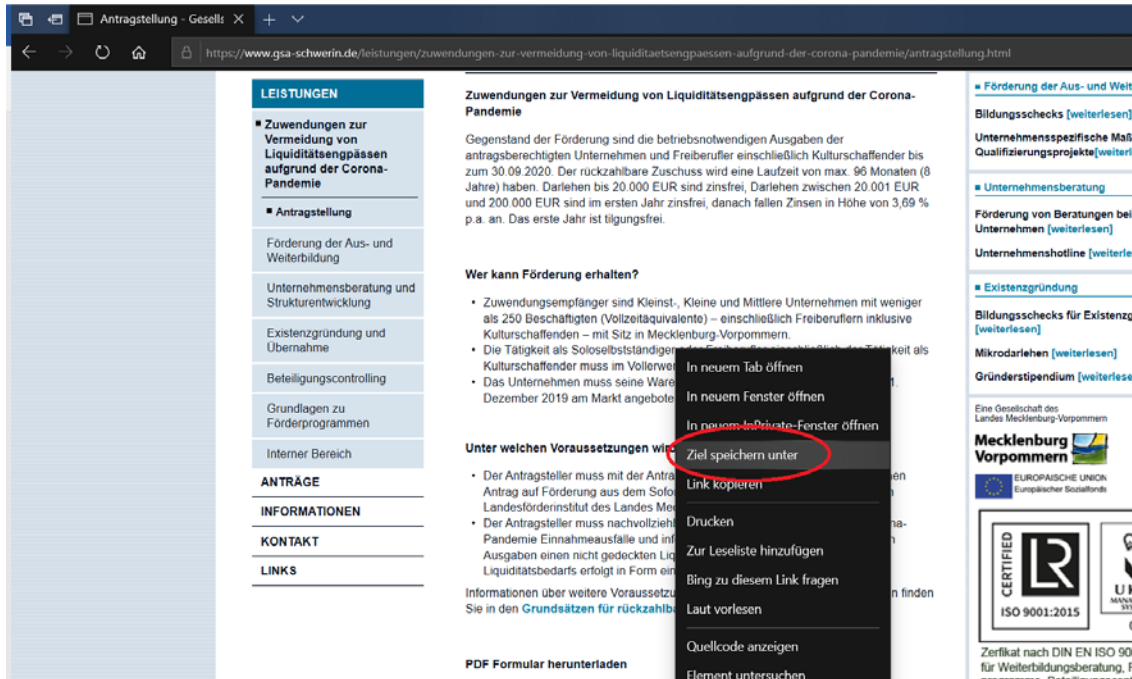


Bild 4

Führen Sie in dem Kontextmenü einen Linksklick auf „Ziel speichern unter“ aus.

Ihnen wird nun ein Fenster angezeigt, in dem Sie den Ordner auf Ihrem Computer auswählen, in den das Antragsformular heruntergeladen werden soll (vgl. Bild 5). In der Regel ist dies der Download-Ordner oder Desktop Ihres Computers.

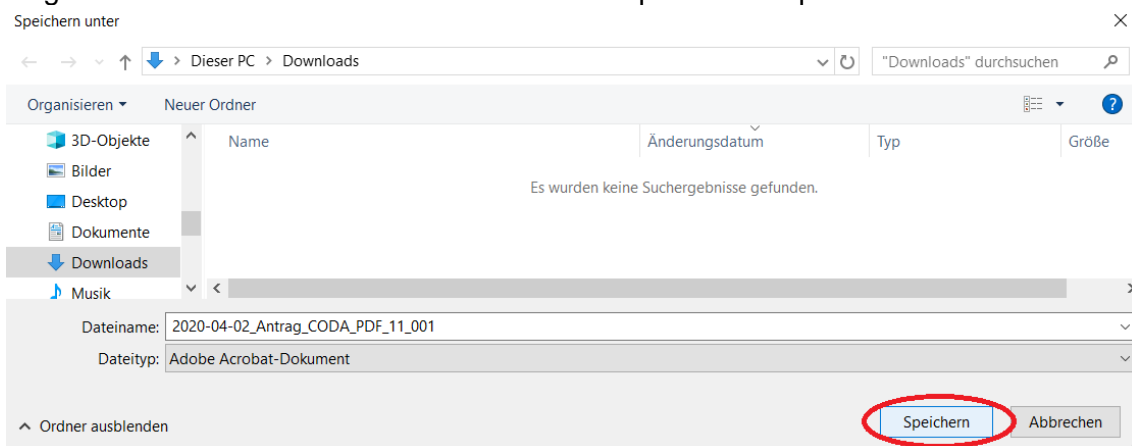


Bild 5

Führen Sie einen Linksklick auf „Speichern“ aus. Am unteren Rand des Bildschirms werden Ihnen nun verschiedene Optionen angezeigt. Führen Sie einen Linksklick auf „Ordner öffnen“ aus (vgl. Bild 6).

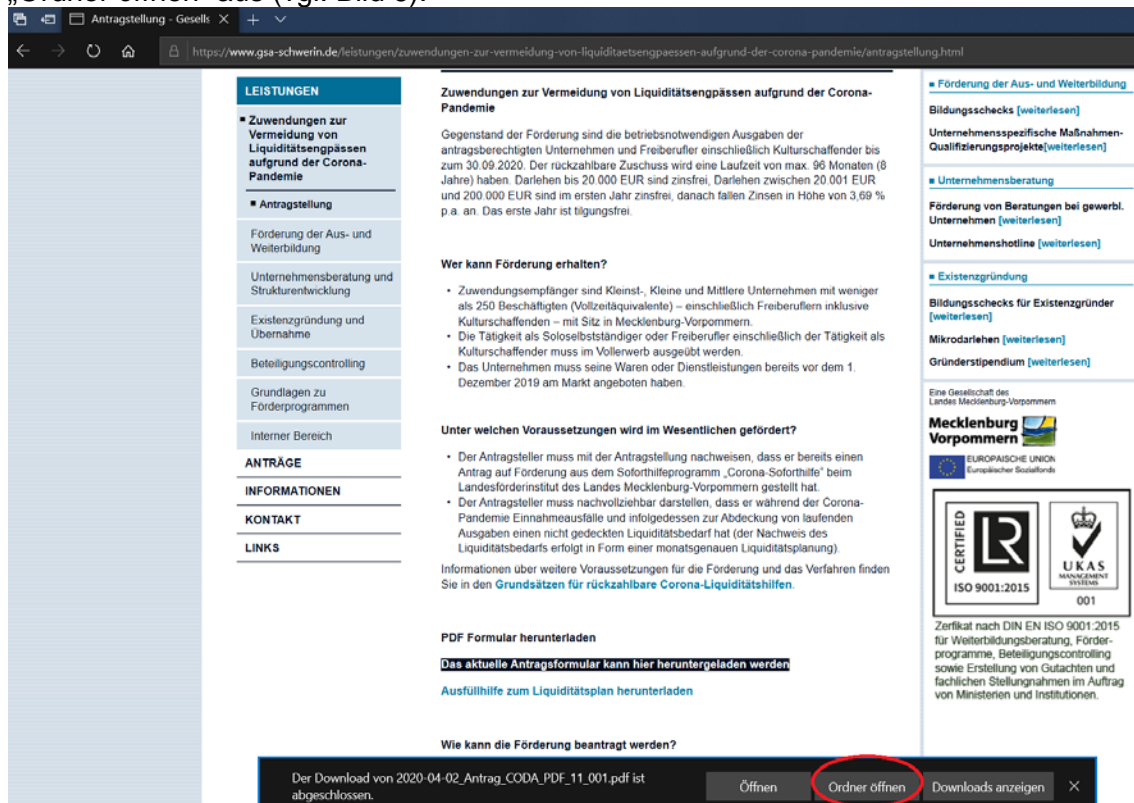


Bild 6

Es öffnet sich nun der Ordner in den das Antragsformular gespeichert worden ist. Fahren Sie fort mit Ziffer 2 dieser Anleitung.

## 1.3 Mozilla Firefox

Führen Sie einen Rechtsklick auf die Verknüpfung des Antragsformulars aus. Ihnen wird nun das so genannte Kontextmenü angezeigt (vgl. Bild 7).

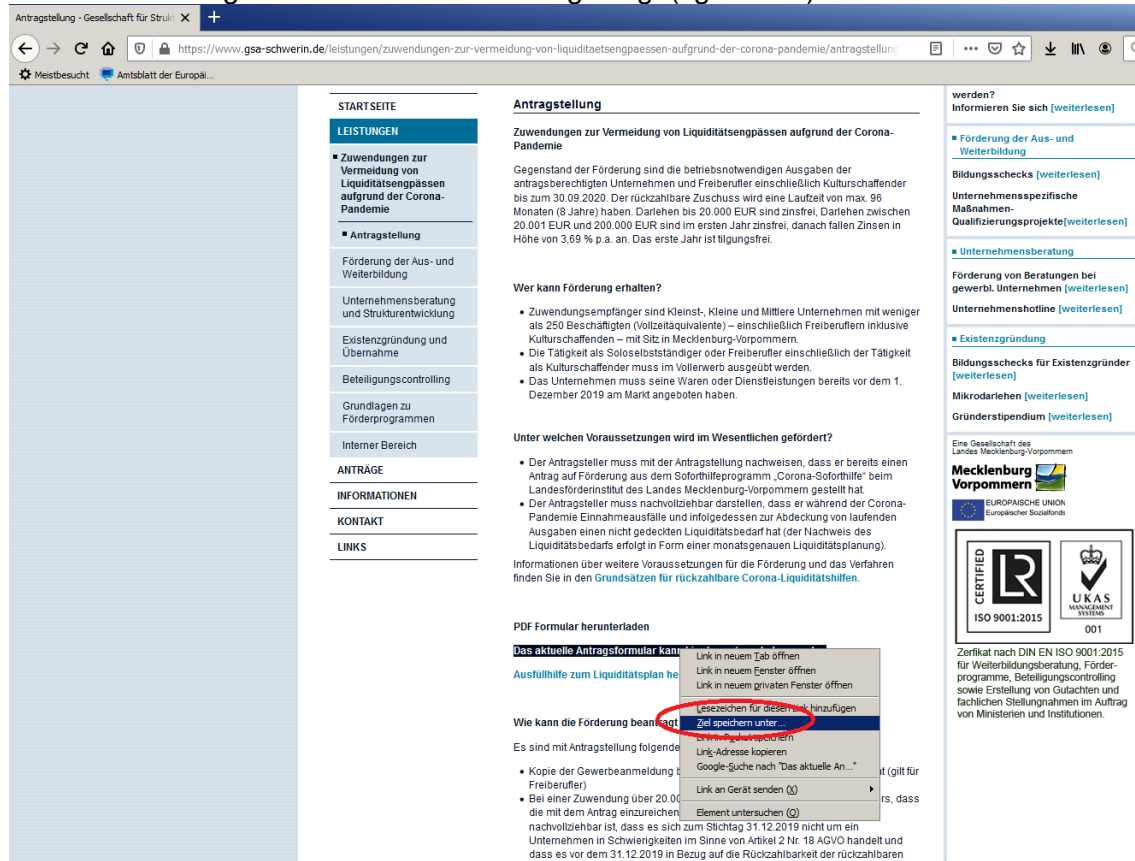


Bild 7

Führen Sie in dem Kontextmenü einen Linksklick auf „Ziel speichern unter“ aus.

Ihnen wird nun ein Fenster angezeigt, in dem Sie den Ordner auf Ihrem Computer auswählen, in den das Antragsformular heruntergeladen werden soll (vgl. Bild 8). In der Regel ist dies der Download-Ordner oder Desktop Ihres Computers.

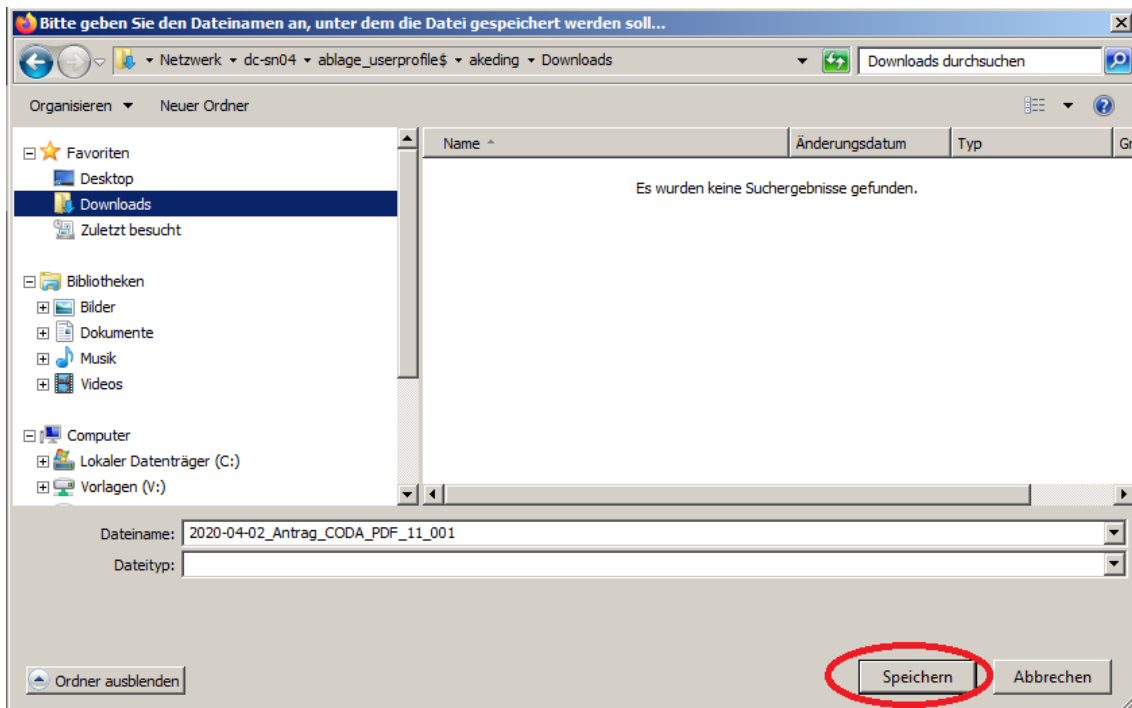


Bild 8

Führen Sie einen Linksklick auf „Speichern“ aus. Im oberen rechten Bereich des Bildschirms werden Ihnen ein blaues Pfeil-Symbol angezeigt. Führen Sie einen Linksklick auf dieses Symbol aus (vgl. Bild 9).



Bild 9



Ihnen wird nun die heruntergeladene Datei angezeigt. Führen Sie einen Linksklick auf das schwarze Mappensymbol aus (vgl. Bild 10).

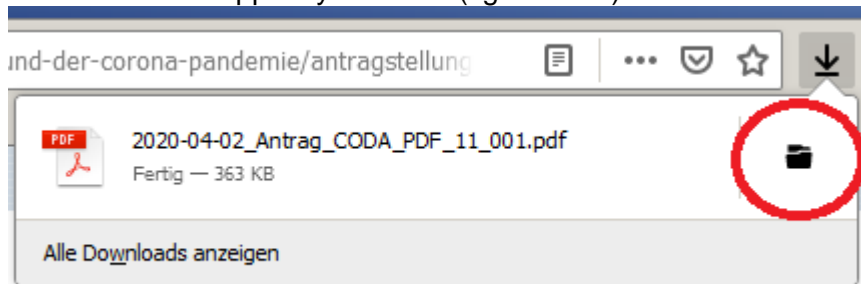


Bild 10

Es öffnet sich nun der Ordner in den das Antragsformular gespeichert worden ist. Fahren Sie fort mit Ziffer 2 dieser Anleitung.

## 2 Öffnen des Formulars mit Adobe Acrobat DC

Führen Sie einen Rechtsklick auf das Symbol der heruntergeladenen Datei aus. Ihnen wird nun ein Kontextmenü angezeigt (vgl. Bild 11). Fahren Sie mit der Maus über die Schaltfläche „Öffnen mit...“. Ein Auswahlfeld öffnet sich. Führen Sie hier einen Linksklick auf das Feld „Adobe Acrobat DC“ aus. Sie können nun mit der Bearbeitung des Formulars beginnen.



Bild 11